

# Ora-Aid

samoprzylepny  
opatrunek  
wewnętrzny



Nowe możliwości opatrywania  
ran wewnętrznych



Chirurgia  
implantacyjna



Usuwanie zębów



Leczenie  
przyzębia



Chirurgia  
przyzębia



Aparaty  
ortodontyczne



Afty



Rany  
wewnętrzne ust



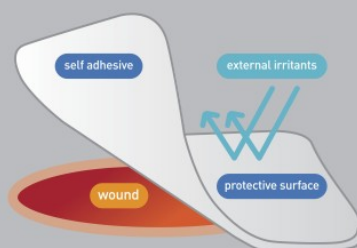
Podrażnienia

Do zabezpieczania i leczenia ran jamy ustnej

## Niezbędny opatrunek w Twoim gabinecie!

Bezpieczny, łatwy i skuteczny  
Nowy wymiar komfortu pacjenta

### Czym jest Ora-Aid?



Nieeugenolowy ochronny materiał opatrunkowy nakładany na rany w jamie ustnej

## Opis produktu



25x15mm | 1EA



50x15mm | 1EA

Opatrunek OraAid to produkt o szerokim zastosowaniu, wykorzystywany przy zabiegach implantacji, ekstrakcji zębów, leczeniu i zabiegach chirurgicznych przyzębia, leczeniu ortodontycznym. Zabezpiecza rany przed infekcją i przyspiesza proces gojenia.

## Korzyści i cechy produktu

- Chroni rany wewnątrzustne przed zetknięciem z fragmentami jedzenia, bakteriami i dymem papierosowym
- Zapobiega wtórnym infekcjom
- Zmniejsza ból spowodowany przez podrażnienia w jamie ustnej
- Zapobiega otarciom spowodowanym przez aparaty ortodontyczne
- Chroni przed utratą fluoru oraz ochrania wrażliwe zęby
- Chroni język przed podrażnieniami spowodowanymi przez nici używane do szycia ran
- Odświeża smak w ustach po zabiegu chirurgicznym
- Zaawansowany technologicznie materiał opatrunkowy
- Pomocny w hemostazie i szybkim gojeniu ran
- Samoprzylepny w zetknięciu ze śliną
- Łatwy do przycięcia do różnych kształtów/rozmiarów
- Duża przyczepność dzięki zastosowaniu polimeru hydrofilowego
- Bezpieczny i łatwy w użyciu
- Zawiera witaminę E

# Zastosowanie



## Chirurgia implantacyjna



## Leczenie przyzębia



## Usuwanie zębów



## Chirurgia przyzębia



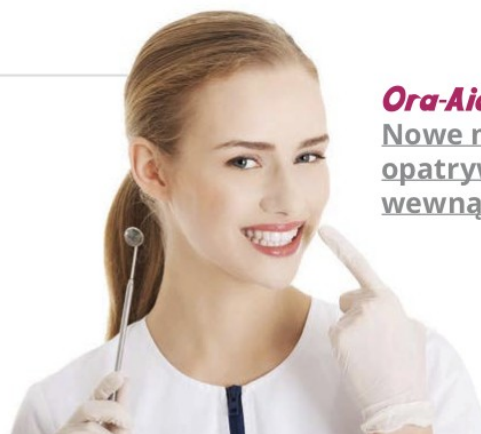
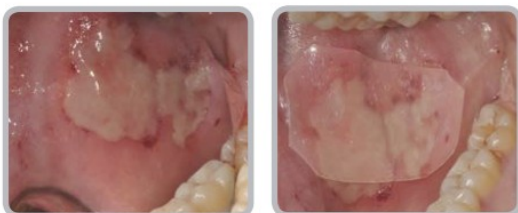
## Afty



## Aparaty ortodontyczne

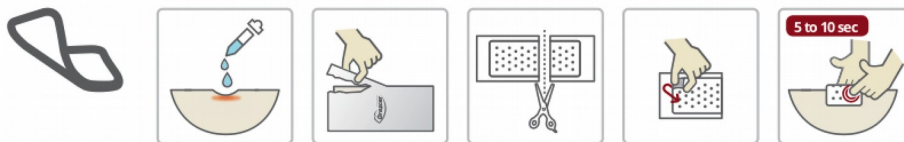


## Rany wewnątrz ust



**Ora-Aid**  
Nowe możliwości  
opatrywania ran  
wewnątrzustnych!

## Instrukcja użycia



1. Przepłukać ranę roztworem sterylnym lub roztworem soli fizjologicznej
2. Wypluć lub odessać płyn z jamy ustnej
3. Otworzyć opakowanie i wyjąć produkt
4. Przyciąć opatrunek Ora-Aid do odpowiedniego kształtu i rozmiaru
5. Osuszyć okolice rany przed nałożeniem opatrunku Ora-Aid
6. Usunąć przezroczysty papier zabezpieczający i nałożyć opatrunek Ora-Aid na ranę
7. Delikatnie dociskać opatrunek Ora-Aid przez 5 do 10 sekund, aż dokładnie przyklei się do rany (nadmierna ilość wydzielanej śliny może zmniejszyć przyczepność i okres użytkowania produktu).

## Cennik



25X15mm | 1 EA

20 plastrów  
(2,5 cm x 1,5 cm)



50X15mm | 1EA

20 plastrów  
5 cm x 1,5 cm

### Producent | TBM

B-301, 313, Hightech Street, Buk-gu, Gwangju, Korea

### Wyłączny dystrybutor w Polsce

INTEGRIS MEDICAL POLSKA Sp. z o.o.

ul. Główna 6, 61-005 Poznań

[www.keystonedental.pl](http://www.keystonedental.pl)

tel. +48 602 466 945, +48 604 285 001, e-mail - [info@keystonedental.pl](mailto:info@keystonedental.pl)

Informacje o produkcie zawarte w tym katalogu mogą ulec zmianie bez uprzedniego powiadomienia.